

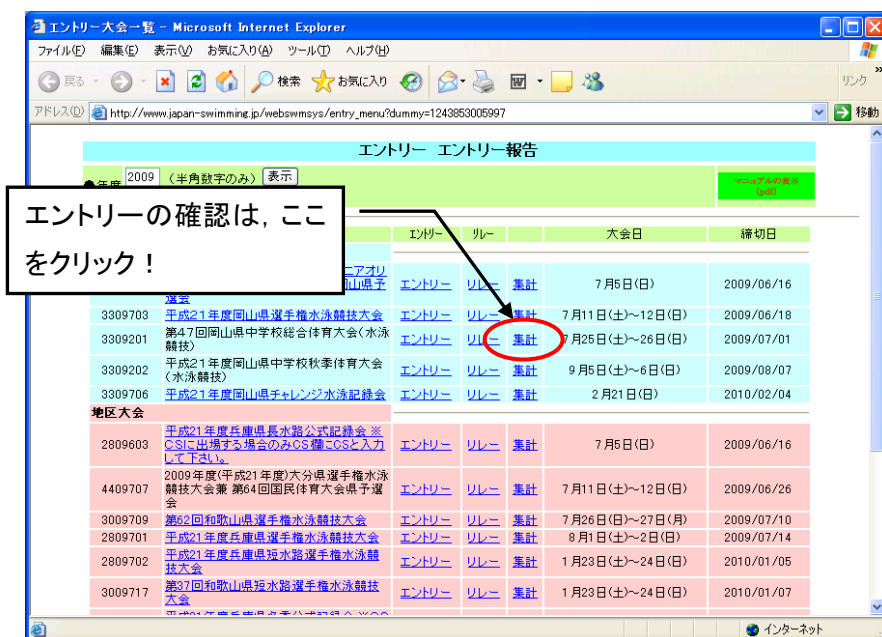
「Web-SWMSYS」の大会エントリーマニュアル

* お願い *

数校ですが、エントリーミスがあります。正しくエントリーできているか、**必ず集計確認**を行ってください。また、競技会申し込み〔エントリー〕一覧、〔エントリー-TIME〕一覧、〔リレー〕一覧（該当校のみ）を印刷する際の参考にしてください。

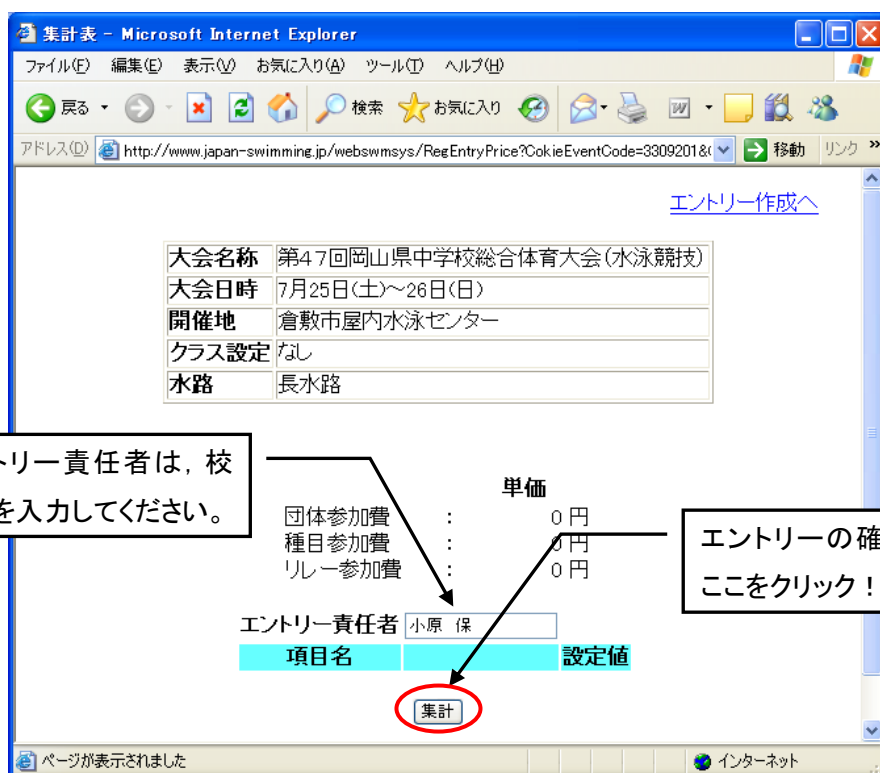
5. 大会エントリーの確認について

- ① 「Web-SWMSYS」へログインし、「登録団体機能メニュー」を表示する。
- ② 「登録団体機能メニュー」が表示されたら、右側の「大会エントリー」をクリックする。（2つあるうちのどちらでもよい）
- ③ 「エントリー エントリー報告」の画面が表示されたら、エントリーの確認をしたい大会の**集計**をクリックする。



エントリーの確認は、ここをクリック！

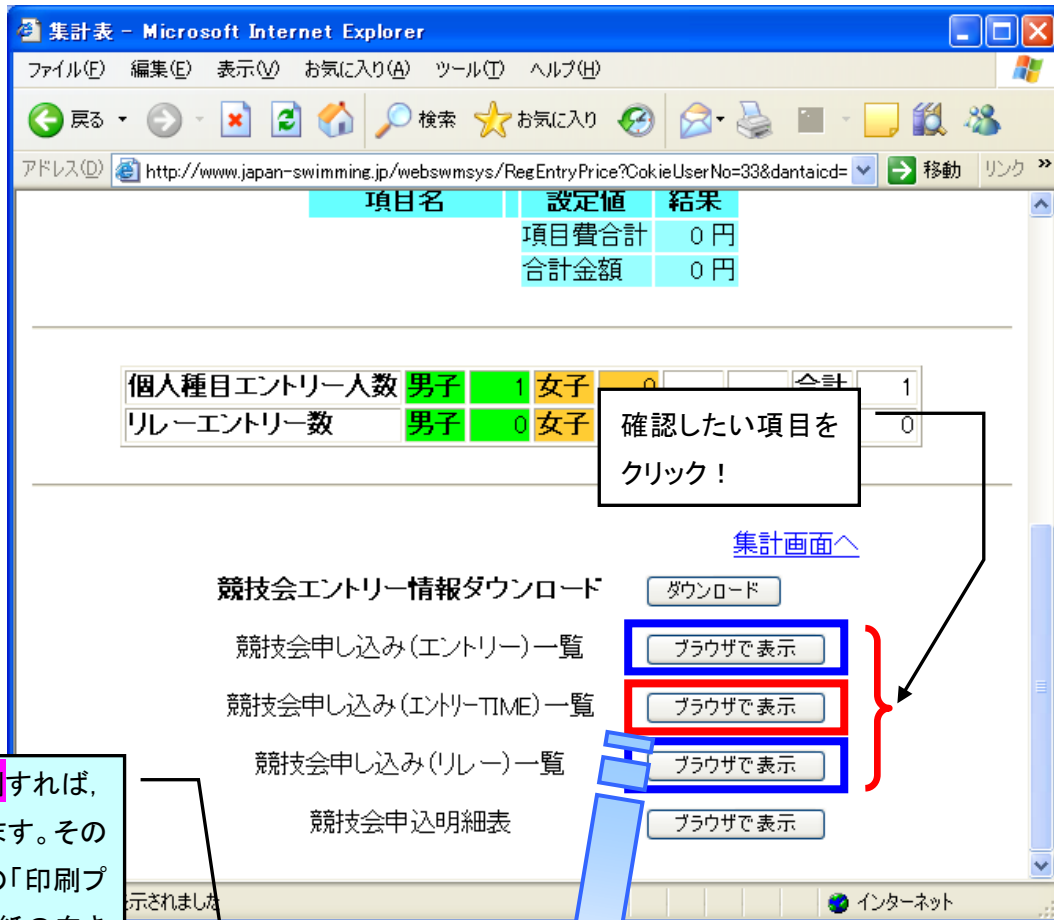
- ④ 集計表の画面が表示されるので、一番下にある**集計**をクリックする。



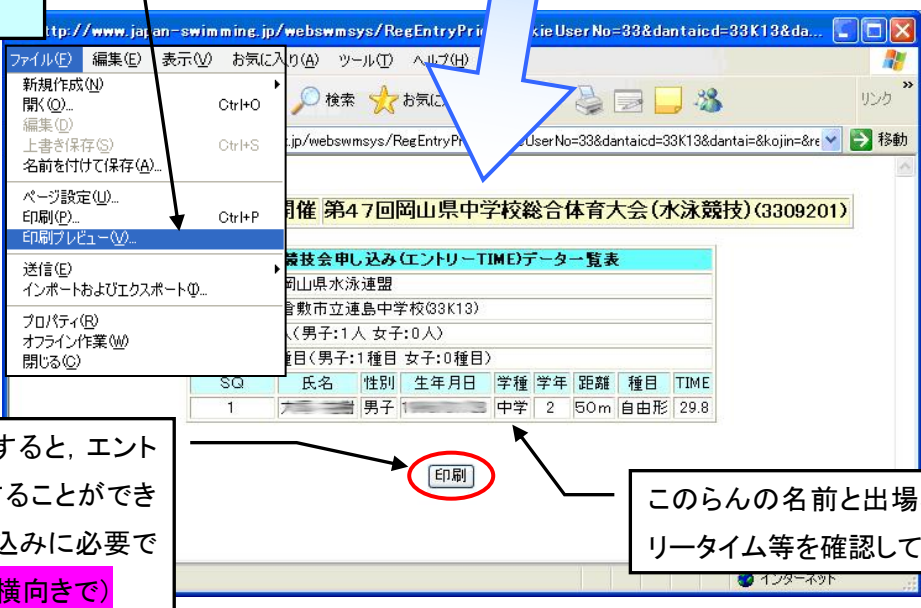
エントリー責任者は、校長名を入力してください。

エントリーの確認は、ここをクリック！

⑤ 画面下に「競技会申し込み一覧」が表示されるので、確認したい項目の「ブラウザで表示」をクリックし、確認する。不備があればエントリーのやり直しを行う。競技会申し込み [エントリー] 一覧, [エントリー-TIME] 一覧, [リレー] 一覧 (該当校のみ) の印刷も同様に行う。



A4 横向きで印刷すれば、すべて表示できます。その場合、ブラウザの「印刷プレビュー」から用紙の向きを変更してください。



「印刷」をクリックすると、エントリー一覧を印刷することができます。大会の申し込みに必要なです。(できれば A4 横向きで)

以上で大会エントリー確認の完了です。印刷した競技会申し込みデータは各校で保存してください。

不明な点がありましたら 福田南中学校 川上 まで問い合わせてください。(TEL 086-455-5671)